


УНИВЕРСАЛЬНЫЙ ИМИДЖЕВЫЙ НАБОР КОМПАНИИ – РЕГИОНАЛЬНОГО ОПЕРАТОРА ФОНДА «СКОЛКОВО»

Руководство
по использованию



1. Логотип

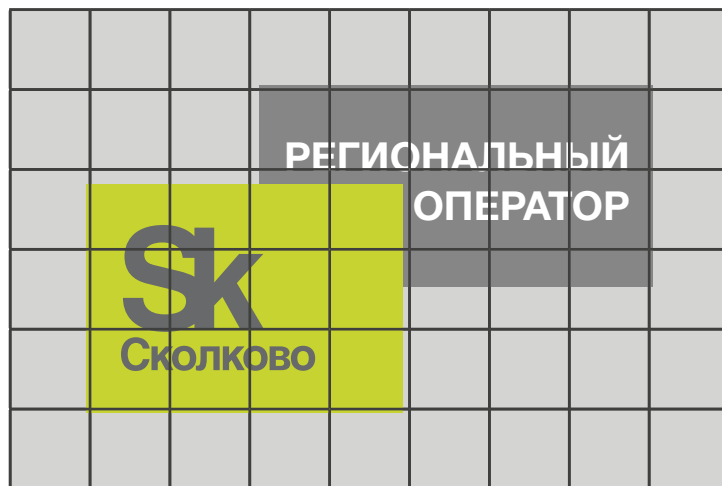
1.1 Логотип регионального оператора «Сколково»



1.2 Региональный оператор имеет право использовать логотип на сайте, вывесках, печатной продукции, визитных карточках, бланках официальных писем, презентационных материалах

Охранные поля логотипа

1.2 Охранные поля логотипа



Цветовая палитра

1.3 Основные цвета



R 200
G 220
B 0

C 25
M 0
Y 100
K 0

Pantone
382 C



R 100
G 100
B 100

C 60
M 50
Y 50
K 20

Pantone
Cool Gray 10


Дополнительные версии логотипа

1.4 Инверсия для черно-белой печати



2. Сайт


2. Сайт



- 2.1. Логотип со ссылкой на сайт www.sk.ru
- 2.2. Расположение на главной странице
- 2.3. Ширина логотипа не менее 100 px

3. Наклейка на готовую продукцию

3.1 Наклейка



3.2 Пример нанесения



4. Визитная карточка

4.1 Визитка (90x50 мм)



4.2 Пример использования



5. Конверт



РУКОВОДСТВО ПОЛЬЗОВАТЕЛЯ

5. Конверт (220x110 мм)



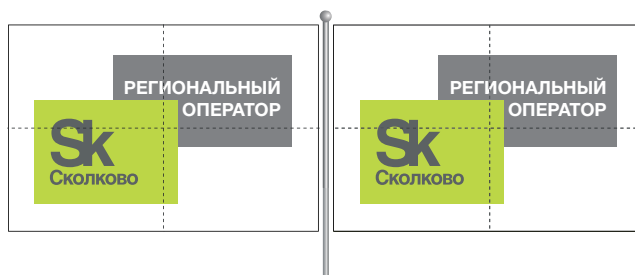
6. Бланк

6. Бланк (210x297 мм)

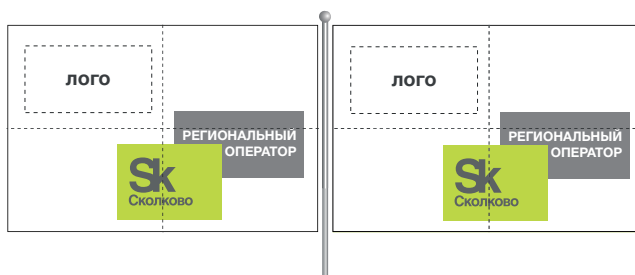
| | | |
|---|--|---|
| <div data-bbox="244 450 295 470">5 mm</div> <div data-bbox="272 488 405 577"></div> <div data-bbox="341 600 400 620">50 mm</div> | <div data-bbox="341 456 491 501">РЕГИОНАЛЬНЫЙ ПАРТНЕР</div> <div data-bbox="555 526 676 582">+7 495 555 55 55 +7 495 555 55 55 +7 495 555 55 55</div> <div data-bbox="608 436 627 501">20 mm</div> | <div data-bbox="927 526 1064 600">123456, г. Город Ул. Улица, д. 1 info@uchastnik.com www.uchastnik.com</div> |
| <div data-bbox="341 790 400 810">60 mm</div> | <div data-bbox="555 795 655 815">Заявление</div> | |
| | <p>Премьер-министр РФ Дмитрий Медведев одобрил правила разработки, утверждения федеральных государственных образовательных стандартов и внесения в них изменений. Проект постановления разработан Минобрнауки России и опубликован на сайте правительства.</p> <p>Сейчас вопросы разработки и утверждения этих стандартов регулируются постановлением правительства РФ от 24 февраля 2009 года №142 «Об утверждении правил разработки и утверждения федеральных государственных образовательных стандартов». Подписанным постановлением этот документ признается утратившим силу.</p> <p>Терминология приводится в соответствие с новым законом об образовании. Также вводится ряд новшеств по отношению к действующей процедуре. В частности, вводится порядок внесения изменений в федеральные государственные образовательные стандарты; предусматривается согласование проектов стандартов ассистентуры-стажировки с Минкультуры России и проектов стандартов ординатуры с Минздравом России; предусматривается создание рабочих групп по стандартам общего, среднего профессионального, высшего образования, а также рабочей группы по рассмотрению проектов, содержащих сведения, составляющие государственную и иную охраняемую законом тайну, и так далее.</p> <p>Согласно постановлению, проекты федеральных государственных образовательных стандартов, за исключением проектов, содержащих сведения, составляющие государственную тайну, выносятся на общественное обсуждение в Интернете.</p> <p>В соответствии с Федеральным законом «Об образовании в Российской Федерации» документ вступит в силу с 1 сентября 2013 года.</p> <div data-bbox="555 1749 676 1794">Иван Иванов 20.05.2013</div> <div data-bbox="751 1682 850 1861"></div> | |
| | <div data-bbox="635 1910 652 1975">25 mm</div> | <div data-bbox="1278 1171 1337 1191">20 mm</div> |

7. Флаг настольный

7.1 Флажок двухсторонний (180х120мм)



7.2 Флажок двухсторонний (180х120мм)




7.3 Пример использования



8. Папка

8. Папка (297х210 мм)




9. Шаблон презентации

9.1 Электронная презентация (1920x1080 пикс.). Обложка



9.2 Электронная презентация (1920x1080 пикс.). Блок



10. Вывеска

10.1 Вывеска



10.2 Пример нанесения



11. Логотип квалифицированного резидента

11.1 Логотип

*Квалифицированные резиденты могут размещать
приведенный ниже логотип*

